



ที่ นพ ๐๐๒๓.๒/ว๓๙๔๔

ศาลากลางจังหวัดนครพนม

ถนนอภิบาลบัญชา นพ. ๔๘๐๐๐

๒๗ ตุลาคม ๒๕๖๘

เรื่อง การเข้าใช้งานระบบศูนย์บริการข้อมูลบุคลากรท้องถิ่นแห่งชาติ (LHR) สำหรับข้าราชการหรือพนักงานส่วนท้องถิ่น ลูกจ้างประจำ และพนักงานจ้าง ขององค์กรปกครองส่วนท้องถิ่น

เรียน นายอำเภอ ทุกอำเภอ นายกองการบริหารส่วนจังหวัดนครพนม และนายกเทศมนตรีเมืองนครพนม

สิ่งที่ส่งมาด้วย สำเนาหนังสือกรมส่งเสริมการปกครองท้องถิ่น ที่ มท ๐๘๐๙.๓/ว ๔๘๑๒ จำนวน ๑ ชุด
ลงวันที่ ๑๔ ตุลาคม ๒๕๖๘

ด้วยจังหวัดนครพนมได้รับแจ้งจากกรมส่งเสริมการปกครองท้องถิ่นว่า ได้ดำเนินการเชื่อมโยงระบบศูนย์บริการข้อมูลบุคลากรท้องถิ่นแห่งชาติ (LHR) กับระบบพิสูจน์และยืนยันตัวตนทางดิจิทัล (DOPA-Digital ID) ของกรมการปกครอง ผ่านแอปพลิเคชัน ThaiD สำหรับข้าราชการหรือพนักงานส่วนท้องถิ่น ลูกจ้างประจำ และพนักงานจ้าง ขององค์กรปกครองส่วนท้องถิ่น สามารถเข้าสู่ระบบศูนย์บริการข้อมูลบุคลากรท้องถิ่นแห่งชาติ (LHR) เพื่อตรวจสอบความถูกต้อง และครบถ้วน ของการบันทึกข้อมูลทะเบียนประวัติ ก.พ. ๗ ของตนเอง

จังหวัดนครพนมพิจารณาแล้วเห็นว่า เพื่อให้ข้าราชการหรือพนักงานส่วนท้องถิ่น ลูกจ้างประจำ และพนักงานจ้าง ขององค์กรปกครองส่วนท้องถิ่น สามารถเข้าใช้งานระบบศูนย์บริการข้อมูลบุคลากรท้องถิ่นแห่งชาติ (LHR) ในการตรวจสอบการบันทึกข้อมูลในทะเบียนประวัติ ก.พ. ๗ ของตนเอง ด้วยระบบพิสูจน์และยืนยันตัวตนทางดิจิทัล (DOPA-Digital ID) ของกรมการปกครอง ผ่านแอปพลิเคชัน ThaiD เป็นไปด้วยความเรียบร้อยและเกิดประสิทธิผล จึงขอให้อำเภอแจ้งองค์กรปกครองส่วนท้องถิ่นแจ้งให้ข้าราชการหรือพนักงานส่วนท้องถิ่น ลูกจ้างประจำ และพนักงานจ้าง เจ้าของทะเบียนประวัติ ก.พ. ๗ สังกัดองค์กรปกครองส่วนท้องถิ่นทุกแห่ง ลงทะเบียนใช้งานระบบพิสูจน์และยืนยันตัวตนทางดิจิทัล (DOPA-Digital ID) ของกรมการปกครอง ผ่านแอปพลิเคชัน ThaiD เพื่อเข้าใช้งานระบบศูนย์บริการข้อมูลบุคลากรท้องถิ่นแห่งชาติ (LHR) โดยกรมส่งเสริมการปกครองท้องถิ่นจะดำเนินการให้เข้าใช้งานระบบศูนย์บริการข้อมูลบุคลากรท้องถิ่นแห่งชาติ (LHR) ด้วยระบบพิสูจน์และยืนยันตัวตนทางดิจิทัล (DOPA-Digital ID) ของกรมการปกครอง ผ่านแอปพลิเคชัน ThaiD ตั้งแต่วันที่ ๑ พฤศจิกายน ๒๕๖๘ เป็นต้นไป ทั้งนี้ เจ้าของประวัติทะเบียน ก.พ. ๗ สามารถเข้าไปตรวจสอบรายการบันทึกข้อมูล ความถูกต้องครบถ้วน และเป็นปัจจุบัน ของข้อมูล ใน ก.พ. ๗ เฉพาะของตนเองเท่านั้น กรณีมีความประสงค์ปรับปรุงข้อมูลทะเบียนประวัติ ก.พ. ๗ ให้เป็นปัจจุบัน

ให้แจ้ง.....

ให้แจ้งเจ้าหน้าที่ผู้รับผิดชอบการบันทึกข้อมูลขององค์กรปกครองส่วนท้องถิ่น พร้อมแนบเอกสารประกอบ เพื่อดำเนินการบันทึกข้อมูลในระบบศูนย์บริการข้อมูลบุคลากรท้องถิ่นแห่งชาติ (LHR) ให้ถูกต้อง ครบถ้วน และเป็นปัจจุบัน ต่อไป รายละเอียดปรากฏตามสิ่งที่ส่งมาด้วย

สำหรับองค์การบริหารส่วนจังหวัดนครพนม และเทศบาลเมืองนครพนม ขอให้พิจารณาดำเนินการด้วยเช่นกัน

จึงเรียนมาเพื่อพิจารณาดำเนินการ

ขอแสดงความนับถือ

ว่าที่ร้อยตรี



(รวยรุ่ง ไครบุตร)

รองผู้ว่าราชการจังหวัด ปฏิบัติราชการแทน

ผู้ว่าราชการจังหวัดนครพนม

สำนักงานส่งเสริมการปกครองท้องถิ่นจังหวัด

กลุ่มงานมาตรฐานการบริหารงานบุคคลส่วนท้องถิ่น

โทร. ๐ ๔๒๕๑ ๕๗๒๐

สำนักงานส่งเสริมการปกครองท้องถิ่นจังหวัดนครพนม
เลขทะเบียนรับ 10833 วันที่ 17 ต.ค. 2568
 ก.บ. ก.บ.ด. ก.บ.ส. ก.บ.ก. ก.บ.บ.ป



ที่ มท ๐๘๐๙.๓/ว ๔๕๑๒

กรมส่งเสริมการปกครองท้องถิ่น

ถนนนครราชสีมา เขตดุสิต กรุงเทพมหานคร ๑๐๓๐๐

๑๔ ตุลาคม ๒๕๖๘

รับที่ 12964
วันที่ ๑๒ ต.ค. ๒๕๖๘
เวลา

เรื่อง การเข้าใช้งานระบบศูนย์บริการข้อมูลบุคลากรท้องถิ่นแห่งชาติ (LHR) สำหรับข้าราชการหรือพนักงานส่วนท้องถิ่น ลูกจ้างประจำ และพนักงานจ้าง ขององค์กรปกครองส่วนท้องถิ่น

เรียน ผู้ว่าราชการจังหวัด ทุกจังหวัด

สิ่งที่ส่งมาด้วย คู่มือการลงทะเบียนระบบการพิสูจน์และยืนยันตัวตนทางดิจิทัล (DOPA-Digital ID) ผ่านแอปพลิเคชัน ThaiD จำนวน ๑ ชุด

ด้วยกรมส่งเสริมการปกครองท้องถิ่นได้ดำเนินการเชื่อมโยงระบบศูนย์บริการข้อมูลบุคลากรท้องถิ่นแห่งชาติ (LHR) กับระบบพิสูจน์และยืนยันตัวตนทางดิจิทัล (DOPA-Digital ID) ของกรมการปกครองผ่านแอปพลิเคชัน ThaiD สำหรับให้ข้าราชการหรือพนักงานส่วนท้องถิ่น ลูกจ้างประจำ และพนักงานจ้างขององค์กรปกครองส่วนท้องถิ่น สามารถเข้าสู่ระบบศูนย์บริการข้อมูลบุคลากรท้องถิ่นแห่งชาติ (LHR) เพื่อตรวจสอบความถูกต้อง และครบถ้วน ของการบันทึกข้อมูลทะเบียนประวัติ ก.พ. ๗ ของตนเอง

กรมส่งเสริมการปกครองท้องถิ่นขอเรียนว่า เพื่อให้ข้าราชการหรือพนักงานส่วนท้องถิ่น ลูกจ้างประจำ และพนักงานจ้าง ขององค์กรปกครองส่วนท้องถิ่น สามารถเข้าใช้งานระบบศูนย์บริการข้อมูลบุคลากรท้องถิ่นแห่งชาติ (LHR) ในการตรวจสอบการบันทึกข้อมูลในทะเบียนประวัติ ก.พ. ๗ ของตนเอง ด้วยระบบพิสูจน์และยืนยันตัวตนทางดิจิทัล (DOPA-Digital ID) ของกรมการปกครอง ผ่านแอปพลิเคชัน ThaiD เป็นไปด้วยความเรียบร้อยและเกิดประสิทธิผล จึงขอความร่วมมือจังหวัดแจ้งองค์กรปกครองส่วนท้องถิ่น แจ้งให้ข้าราชการหรือพนักงานส่วนท้องถิ่น ลูกจ้างประจำ และพนักงานจ้าง เจ้าของทะเบียนประวัติ ก.พ. ๗ สังกัดองค์กรปกครองส่วนท้องถิ่นทุกแห่ง ลงทะเบียนใช้งานระบบพิสูจน์และยืนยันตัวตนทางดิจิทัล (DOPA-Digital ID) ของกรมการปกครอง ผ่านแอปพลิเคชัน ThaiD เพื่อเข้าใช้งานระบบศูนย์บริการข้อมูลบุคลากรท้องถิ่นแห่งชาติ (LHR) โดยกรมส่งเสริมการปกครองท้องถิ่นจะดำเนินการให้เข้าใช้งานระบบศูนย์บริการข้อมูลบุคลากรท้องถิ่นแห่งชาติ (LHR) ด้วยระบบพิสูจน์และยืนยันตัวตนทางดิจิทัล (DOPA-Digital ID) ของกรมการปกครอง ผ่านแอปพลิเคชัน ThaiD ตั้งแต่วันที่ ๑ พฤศจิกายน ๒๕๖๘ เป็นต้นไป ทั้งนี้ เจ้าของทะเบียนประวัติ ก.พ. ๗ สามารถเข้าไปตรวจสอบรายการบันทึกข้อมูล ความถูกต้องครบถ้วน และเป็นปัจจุบันของข้อมูลใน ก.พ. ๗ เฉพาะของตนเอง เท่านั้น

/กรณี...

กรณีมีความประสงค์ปรับปรุงข้อมูลทะเบียนประวัติ ก.พ. ๗ ให้เป็นปัจจุบัน ให้แจ้งเจ้าหน้าที่ผู้รับผิดชอบการบันทึกข้อมูลขององค์กรปกครองส่วนท้องถิ่น พร้อมแนบเอกสารหลักฐานประกอบ เพื่อดำเนินการบันทึกข้อมูลในระบบศูนย์บริการข้อมูลบุคลากรท้องถิ่นแห่งชาติ (LHR) ให้ถูกต้อง ครบถ้วน และเป็นปัจจุบัน ต่อไป รายละเอียดปรากฏตาม QR Code ห้ายหนังสือนี้

จึงเรียนมาเพื่อโปรดพิจารณา

ขอแสดงความนับถือ

(นายชนนท์ พรพืภาส)

รองอธิบดี ปฏิบัติราชการแทน
อธิบดีกรมส่งเสริมการปกครองท้องถิ่น

คู่มือการลงทะเบียน



สำนักพัฒนาระบบบริหารงานบุคคลส่วนท้องถิ่น
กลุ่มงานส่งเสริมการบริหารงานบุคคลส่วนท้องถิ่น
โทร. ๐-๒๒๔๑-๕๐๐๐ ต่อ ๓๑๒๒
ไปรษณีย์อิเล็กทรอนิกส์ saraban@dla.go.th
ผู้ประสานงาน นายศักดิ์ดา ชวงค์สุนทร โทร. ๐๘-๕๒๑๑-๑๕๔๘

คู่มือการลงทะเบียนระบบการพิสูจน์และยืนยันตัวตนทางดิจิทัล (DOPA-Digital ID) ผ่านแอปพลิเคชัน ThalD

๑. ผู้ที่ประสงค์จะลงทะเบียนระบบการพิสูจน์และยืนยันตัวตนทางดิจิทัล หรือ DOPA-Digital ID จะต้องลงทะเบียนผ่านทางแอปพลิเคชัน (Application) ThalD ซึ่งสามารถดาวน์โหลด (Download) ได้ทั้งในระบบไอโอเอส (IOS) และระบบแอนดรอยด์ (Android) โดยสแกน QR Code ที่อยู่ด้านล่างนี้



ระบบแอนดรอยด์ (Android)



ระบบไอโอเอส (IOS)

๒. เมื่อดาวน์โหลดแอปพลิเคชัน ThalD เรียบร้อยแล้ว สามารถลงทะเบียนระบบการพิสูจน์และยืนยันตัวตนทางดิจิทัลได้ ๒ วิธี คือ

๒.๑ ลงทะเบียนด้วยตนเองผ่านโทรศัพท์มือถือ โดยการถ่ายภาพบัตรประจำตัวประชาชนและภาพใบหน้าผู้ลงทะเบียนผ่านแอปพลิเคชัน ThalD

๒.๒ ลงทะเบียนผ่านเจ้าหน้าที่ โดยนำโทรศัพท์มือถือและบัตรประจำตัวประชาชน ไปยังสำนักทะเบียนที่เขตหรืออำเภอซึ่งให้บริการออกบัตรประจำตัวประชาชน

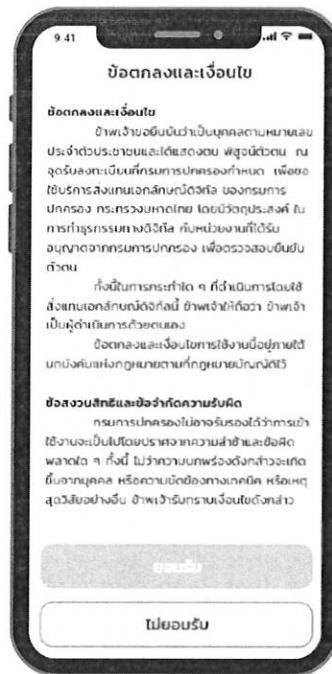
๒.๑ การลงทะเบียนด้วยตนเองผ่านโทรศัพท์มือถือมีขั้นตอน ดังนี้

๒.๑.๑ เปิดแอปพลิเคชัน ThalD แล้วคลิก ยินยอม ให้ระบบเข้าถึงกล้องของโทรศัพท์

๒.๑.๒ เลือกหัวข้อ “ลงทะเบียนด้วยตนเอง” ตามภาพ



๒.๑.๓ เมื่ออ่านข้อตกลงและเงื่อนไขการใช้งานระบบเป็นที่เข้าใจแล้วให้กดปุ่ม ยอมรับ เพื่อไปสู่ขั้นตอนต่อไป




๒.๑.๔ ถ้ายูปรูปบัตรประจำตัวประชาชนทั้งด้านหน้าและด้านหลังให้ชัดเจนและกดปุ่ม ยืนยัน แต่หากเห็นว่ายังรูปบัตรดังกล่าวยังไม่ชัดเจนให้กดปุ่ม ถ่ายใหม่



๒.๑.๕ ตรวจสอบข้อมูลบัตรประจำตัวประชาชน หากถูกต้องให้กด ยืนยัน ตามภาพ



๒.๑.๖ ถ่ายรูปใบหน้าตนเอง ตรวจสอบความชัดเจนและกดปุ่ม ยืนยัน หากเห็นว่ายังไม่ชัดเจนให้ กดปุ่ม ถ่ายใหม่



๒.๑.๗ สร้างรหัสผ่านสำหรับการเข้าระบบ โดยกรอกเลข ๘ หลัก ห้ามใช้เลขเรียงกัน เช่น ๑๒๓๔ และเลขซ้ำกันเกิน ๔ ตัว เช่น ๑๑๑๑ จากนั้น ยืนยันรหัสผ่านอีกครั้ง



๒.๑.๘ ระบบจะแจ้งเตือนการลงทะเบียนให้กดปุ่ม ยินยอม จากนั้น กรอกรหัสผ่านที่ได้สร้างไว้ เพื่อเข้าใช้งานแอปพลิเคชันครั้งแรก



๒.๑.๙ เมื่อลงทะเบียนเสร็จสิ้น หน้าจะแสดงรูปบัตรประจำตัวประชาชน




๒.๒ การลงทะเบียนผ่านเจ้าหน้าที่มีขั้นตอน ดังนี้

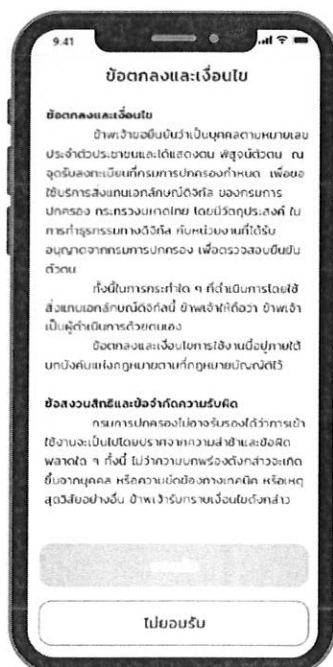
๒.๒.๑ เลือกหัวข้อ “ลงทะเบียนผ่านเจ้าหน้าที่”



๒.๒.๒ นำบัตรประจำตัวประชาชนใบล่าสุดไปที่เขตหรืออำเภอใกล้บ้าน หรือจุดที่ให้บริการออกบัตรประจำตัวประชาชน



๒.๒.๓ เปิดแอปพลิเคชัน ThaiID พร้อมทั้งอนุญาตให้ใช้อุปกรณ์ของเครื่องโทรศัพท์มือถือ ระบบจะขึ้นข้อตกลงและเงื่อนไขการใช้งาน เมื่ออ่านข้อตกลงและเงื่อนไขดังกล่าวเป็นที่เข้าใจแล้วให้กดปุ่มยอมรับ เพื่อไปสู่ขั้นตอนต่อไป



๒.๒.๔ ระบุเลขประจำตัวประชาชน ๑๓ หลัก ให้ถูกต้องแล้วกดปุ่ม ถัดไป



๒.๒.๕ สแกนลายพิมพ์นิ้วชี้กับเจ้าหน้าที่



๒.๒.๖ สแกน QR Code บนหน้าจอของเจ้าหน้าที่ ด้วยแอปพลิเคชัน ThaiID



๒.๒.๗ สร้างรหัสผ่านสำหรับการเข้าระบบ โดยกรอกเลข ๘ หลัก ห้ามใช้เลขเรียงกัน เช่น ๑๒๓๔ และเลขซ้ำกันเกิน ๔ ตัว เช่น ๑๑๑๑ จากนั้น ยืนยันรหัสผ่านอีกครั้ง



๒.๒.๘ ระบบจะแจ้งเตือนการลงทะเบียน ให้กดปุ่ม ยินยอม จากนั้น กรอกรหัสผ่านที่ได้สร้างไว้ เพื่อเข้าใช้งานแอปพลิเคชันครั้งแรก



๒.๒.๙ เมื่อลงทะเบียนเสร็จสิ้น หน้าจะแสดงรูปบัตรประจำตัวประชาชน

